



Teca B

Design Reg. n. TO 2009/31

Modello ad incasso della collezione Teca.

L'installazione ad incasso conferisce un look "sartoriale" e rappresenta una valida alternativa alla cantina free standing tradizionale.

Built-in model from the Teca collection.

The built-in installation gives it a "seamless" look that is a viable alternative to traditional freestanding cellars.

Modèle encastrable de la collection Teca.

L'installation encastrée crée un effet « sur mesure » et représente une alternative valide à la cave traditionnelle.



Teca B

Modello con cornice lineare nera ed allestimento interno personalizzabile.

L'installazione ad incasso e la profondità ridotta consentono di inserire la Teca B anche in sale da pranzo, soggiorni e cucine.

Model with black linear frame and custom internal fitting.

Built-in installation and reduced depth make Teca B suitable even for dining rooms, living rooms and kitchens.

Modèle avec cadre linéaire noir et aménagement intérieur personnalisable.

L'installation encastrée et la faible profondeur donnent la possibilité d'insérer la Teca B dans les salles à manger, salons et cuisines.



TE-BH10

mm °C

880 x 368 x 1862 60 +5 / +18

TE-BH14

mm °C

880 x 368 x 1862 56 / 64 +5 / +18

TE-BM10

mm °C

880 x 532 x 1901 120 +5 / +18

TE-BM14

mm °C

880 x 532 x 1901 112 +5 / +18

COLORS

L10	L11	L20	L21	L22	L23	L40	L50
RAL 9010	RAL 9005	MO1	DO1	DRAL 9010	DRAL 9005		
DF01	DF02	DV01	DV02	RAL	DRAL		

Teca B

Nero assoluto. A richiesta è possibile personalizzare sia la parte interna che esterna in colore nero.

Una soluzione estetica che dà forza ed eleganza.

Disponibile per le collezioni Teca e Mod.

Total black. It is possible to request custom internal and external parts in black finish. An aesthetic solution that suggests strength and elegance.

Available for the Teca and Mod collections.

Noir absolu. Sur demande, on a la possibilité de personnaliser soit l'intérieur soit extérieur en noir.

Une solution esthétique qui donne caractère et élégance.

Disponible pour les collections Teca et Mod.

Teca B

Versione ad incasso della vetrina Teca.

La Teca B è semplice da installare in nicchie o passaggi inutilizzati.

La cornice è applicata con sistema ad incastro per cui facilmente sostituibile per qualsiasi esigenza tecnica o commerciale.

La versione a profondità ridotta (H) può essere inserita nei soggiorni Wine Living®.

Built-in version of the Teca cabinet.

Teca B is easy to install in recesses or unused spaces.

The frame is mounted with a snap-on system and therefore easily replaced for any technical or sales need.

The reduced depth version (H) may be included in Wine Living® furniture.

Version encastrée de la vitrine Teca.

Teca B est facile à installer dans des niches ou des passages inutilisés.

Le cadre est appliqué avec un système d'emboiture et peut être facilement remplacé pour n'importe quel besoin technique ou commercial.

La version à profondeur réduite (H) peut être insérée dans les séjours Wine Living®.

CARATTERISTICHE COSTRUTTIVE

Features • Caracteristiques de construction

Struttura in alluminio

Cornice in legno massello

Porte scorrevoli con vetrocamera - protezione UV

Serratura con chiave

Fianchi e top in pannelli di schiuma poliuretanica

Interni in alluminio

Illuminazione a LED

Compressore ad inverter

Refrigerazione statica e ventilata

Termoregolatore digitale

Sbrinamento automatico ed evaporazione automatica della condensa

Sistema di antivibrazione

Guida riscaldata

Filtro a carboni attivi ricaricabile

Aluminium structure

Solid wood frame

Sliding doors in double glass - anti-UV protection

Lock with key

Sides and top panels polyurethane foam

Aluminium interior

LED lighting

Inverter compressor

Static and ventilated refrigeration

Digital temperature controller

Automatic defrosting and automatic evaporation system

Anti-vibration system

Heated rails

Rechargeable active carbon filter

Structure en aluminium

Cadre en bois massif

Portes coulissantes en double vitre - protection anti UV

Serrure à clé

Côtés et top: panneaux de mousse de polyuréthane

Intérieur en aluminium

Éclairage à LED

Compresseur onduleur

Réfrigération statique et ventilé

Thermorégulateur digital

Dégivrage et évaporation de la condensation automatiques

Système anti-vibration

Rails chauffés

Filtre à charbon actif rechargeable

OPTIONAL

Di serie su tutti i modelli

Standard on all models


Standard sur tous les modèles



OPT-RGB



OPT-PCN



OPT-VIN



OPT-VPB

Optional disponibili su tutti i modelli

Options available on all models

Disponible en option sur tous les modèles

Disponibili sui modelli TE-BM14

Available on models TE-BM14

Disponible pour les modèles TE-BM14



OPT-14T-BF



OPT-14-BO



OPT-14T-BI



OPT-14T-PR



OPT-14H-BO



OPT-14TH-BI



OPT-14TH-PR

Disponibili sui modelli TE-BH14

Available on models TE-BH14

Disponible pour les modèles TE-BH14

I modelli TE-BH10 e TE-BH14 devono essere fissati alla parete utilizzando le staffe in dotazione.

The TE-BH10, TE-BH14 models must be fixed to the wall with the provided brackets.

Les modèles TE-BH10, TE-BH14 sont à fixer contre le mur avec les supports fournis.

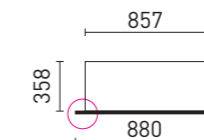
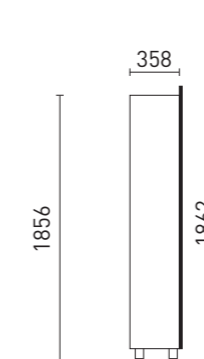
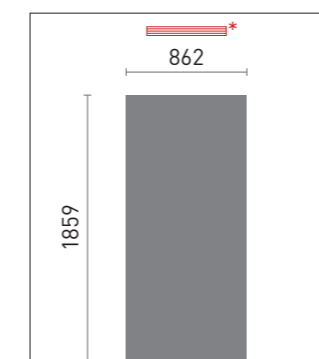
Misure per incasso a parete

Size of built-in units • Les dimensions pour l'encastrement au mur

Dimensioni nicchia per incasso a parete (TE-BH10/TE-BH14)

Recess measures for building-in (TE-BH10/TE-BH14)

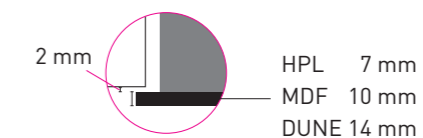
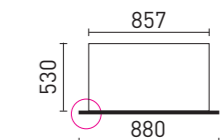
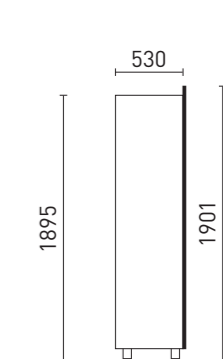
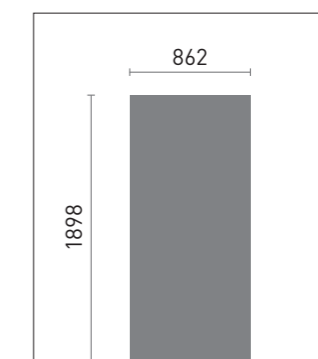
Dimensions de la niche (TE-BH10/TE-BH14)



Dimensioni nicchia per incasso a parete (TE-BM10/TE-BM14)

Recess measures for building-in (TE-BM10/TE-BM14)

Dimensions de la niche (TE-BM10/TE-BM14)



* TE-BH10/TE-BH14

Prevedere nella parte alta della parete dove viene incassata la vetrina un'apertura che consenta la fuoriuscita dell'aria calda.


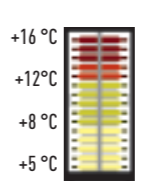
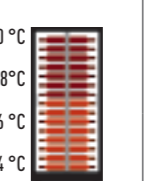
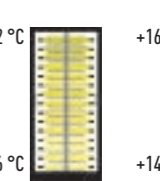


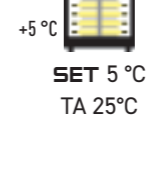
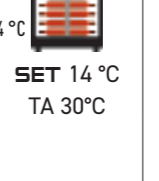



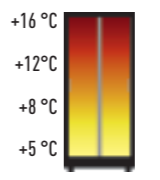
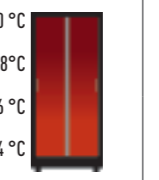
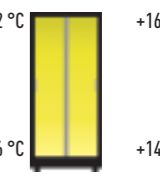


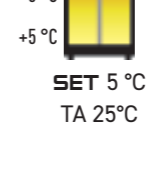
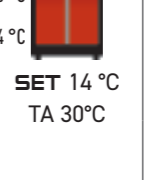
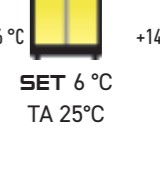

* TE-BH10/TE-BH14

Provide in the upper part of the niche in which the showcase is built-in an opening to allow the exhaust of warm air.

* TE-BH10/TE-BH14

Prévoir dans la partie supérieure de la niche dans laquelle on va encastrer la vitrine une ouverture permettant l'échappement de l'air chaud.

Teca B

CODE	€	mm LxPxH	mm LxPxH	N. 0,75 LT	H Ø	Energy Class	Pmax W I max A	HFC	dB	V	Kg	m³	m³	OFF	ON
 TE-BH10		880 x 368 x 1862	1000 x 800 x 2030	60	H 370 Ø 93	F	150 W 1,2 A	R 600 a	38	230 50-60Hz	96	116	1,3		
				293		N	274	52							
 TE-BM10		880 x 532 x 1901	1000 x 800 x 2080	120	H 370 Ø 90	F	424 W -	R 134 a	39	230 50-60Hz	116	121	1,7		
				575		N	452	195							
 TE-BH14	S	880 x 368 x 1862	1000 x 800 x 2030	56/64	-	F	150 W 1,2 A	R 600 a	38	230 50-60Hz	94	114	1,3		
				293		N	274	52							
 TE-BM14	S	880 x 532 x 1901	1000 x 800 x 2080	112/128	-	F	424 W -	R 134 a	39	230 50-60Hz	114	117	1,7		
				575		N	452	195							

S. Senza allestimento interno • Without inside fittings • Sans aménagement intérieur

Le temperature riportate sono indicative e possono variare di (+ -) 2 °C.

Reported temperatures are approximate and may vary by (+ -) 2 °C.

Les températures indiquées sont approximatives et peuvent varier de (+ -) 2 °C.

Cornici Teca B

CODE	€		€		€		€		mm LxPxH	Kg	Kg	m³
	M01	L20	RAL9010	RAL9005	L10	L11	DD01	DRAL9010				
TB-												

I colori RAL vengono realizzati su supporto di MDF • RAL finishes are made on MDF support • Les finitions RAL sont réalisées sur support MDF

Di serie

Filtro a carboni attivi

Filtro a carboni attivi ricaricabile. È possibile estrarre il filtro dalla vetrina e sostituire i carboni in pochi minuti. Permette un naturale ricircolo di aria nelle vetrine vino. È consigliato per le vetrine utilizzate per conservazione che non vengono aperte spesso.



Activated carbon filter

Rechargeable activated carbon filter. It is possible to remove the filter from the cabinet and replace the coals in few minutes. It allows a natural circulation of air in the wine showcase. This option is suggested for the showcases used for conservation that are not frequently opened.

Filtre à charbon actif

Filtre à charbon actif rechargeable. Il est possible d'enlever le filtre de la vitrine et de remplacer les charbons en quelques minutes. Il permet une circulation naturelle de l'air dans les vitrines à vins. Il est recommandé pour les vitrines utilisées pour la conservation qui ne sont pas fréquemment ouvertes.

Termoregolatore digitale

Il termoregolatore può essere impostato a temperature diverse con o senza ventilazione direttamente dall'utilizzatore. È possibile utilizzare la vetrina con unica temperatura oppure impostare la refrigerazione non ventilata con la quale si possono ottenere diverse temperature all'interno della stessa vetrina per mantenere a temperatura di servizio vino bianchi, rossi e spumanti.



Digital temperature controller

The temperature controller can be set on different temperatures, with or without ventilation, by the user. A single temperature can be picked or, by turning off the ventilation, different temperatures can be achieved inside the same cabinet to keep white, red or sparkling wines at service temperature.

Thermorégulateur numérique

Le thermorégulateur peut être réglé à différentes températures avec ou sans ventilation interne directement par l'utilisateur. Il est possible d'utiliser la vitrine avec une seule température ou de régler la réfrigération non ventilée avec laquelle vous pouvez obtenir des températures différentes à l'intérieur de la même vitrine pour avoir ensemble le vin blanc, rouge et mousseux à la température de service.

Optional

LED colorati RGB

Installazione impianto led colorati RGB in sostituzione dello standard a led bianchi. Telecomando per gestione colori, programmazione effetti ed intensità luminosa. Il colore bianco del led RGB è un bianco freddo (6000 - 6500°K). Nelle vetrine salumeria e gastronomia si consiglia di lasciare il led bianco naturale standard.



OPT-RGB

RGB color LED lighting

Installation of colored RGB LED instead of the standard with white LED. Remote control allows to choose various colors, sets lighting effects and the dimmer. The white color of the RGB is a cold white (6000 - 6500°K). It is suggested not to use RGB LED for gastronomy and delicatessen cabinets but use the standard white LED.

Éclairage LED couleur RGB

Installation de LED coloré RGB à la place des LED blancs standard. Télécommande pour la gestion des couleurs, effets de programmation et intensité lumineuse. La couleur blanche de la LED RGB est un blanc froid (6000 - 6500 °K). Dans les modules pour charcuterie et gastronomie on conseille d'employer les LED blanc naturel standard.

Porte colore nero

Verniciatura a polveri epossidiche colore Nero della parte esterna. MOD (profili porte, telaio di battuta delle porte, maniglie) TECA (profili porte maniglie).



OPT-PCN

Door frame in black color

Black epoxy powder painting of the external part. MOD (door profile, frame, handles) TECA (door profile, handle).

Portes en couleur noir

Laquage de l'extérieur avec vernis à poudre époxy noire. MOD (profilés de porte, châssis de porte, poignées) TECA (profilés, portes et poignées).

Verniciatura Interno nero

Verniciatura di tutte le parti interne in alluminio con finitura a polveri colore nero opaco (fianchi, pannelli centrali, tondini, montanti, schiena, base e top). A seconda dei modelli, alcuni particolari tipo viti o reggimensole vengono mantenuti in finitura inox.



OPT-VIN

Black interior coating

All internal aluminum parts are finished with matte black powder coating (sides, central panels, rods, strut, back, base and top). Depending on model, some details i.e. screw caps or shelf supports remain in stainless steel finish.

Intérieur laqué en noir

Toutes les pièces intérieures en aluminium sont laquées en noir mat (côtés, panneaux centraux, poteaux, tiges, dossier, base et dessus). Selon le modèle, certains détails comme vis ou équerres sont conservés en acier inoxydable.

Vetro porta brunito

Installazione di vetro brunito sulle porte (trasmissione luminosa 35%). Consente di ottenere un miglioramento del 10% circa nella protezione ai raggi UV rispetto a quanto già garantito con il vetro standard.



OPT-VPB

Door with burnished glass

Installation of burnished glass on the doors (35% light transmission). It allows to obtain an improvement of about 10% in the protection against UV rays compared to the rate already guaranteed with standard glass.

Porte avec verre foncé

Installation des portes avec verre foncé (transmission de la lumière 35%). Il permet d'obtenir une amélioration d'environ 10% de la protection contre les rayons UV par rapport à ce qui est déjà garanti avec les vitres standard.

OPTIONAL TECA - MOD *14 (P. mm 510 - 530)

Le vetrine *14 della serie Teca e Mod vengono fornite senza allestimenti. È possibile personalizzare l'allestimento interno scegliendo uno o più optional tra quelli di seguito elencati.

The units * 14 of the Teca and Mod series are supplied without internal fittings. You can customize the interior by choosing one or more of the following options.

Les modules *14 de la serie Teca et Mod sont fournis sans accessoires. Vous pouvez personnaliser l'intérieur en choisissant une ou plusieurs options parmi celles indiquées ci-dessous.

Optional Teca - Mod 14 (P. mm 510 - 530)

Bottiglie frontali

Piano in plexiglas con staffette di fissaggio. Il sistema è regolabile in altezza con passo di 5 cm in funzione delle bottiglie inserite. Ogni piano può contenere 4 bottiglie.



MAX mm
Ø 85 mm
H 360 mm
OPT-14T-BF
OPT-14MP-BF

Front neck bottles

Perspex shelf with mounting brackets. The system is adjustable in height, shelves can be fitted every 5 cm. depending on how many and what kind of bottles you want to insert. Each shelf can hold 4 bottles.

Bouteilles à col avant

Tablette en Plexy avec supports de montage. Le système est réglable en hauteur, les étagères peuvent être installées tous les 5 cm. selon le nombre et le type de bouteilles que vous souhaitez insérer. Chaque étagère peut accueillir 4 bouteilles.

Bottiglie orizzontali

Sistema composto da n. 8 tondini in alluminio, costruiti in 2 pezzi. Sistema regolabile in altezza ogni 10 cm. Con ogni kit è possibile esporre 8 bottiglie, 4 per ciascun vano.



MAX mm
Ø 90 mm
H 370 mm

Horizontal bottles

System made of n. 8 aluminum rods, realized in 2 pieces. System adjustable in height every 10 cm. With each kit you can expose bottles 8, 4 for each compartment.

Bouteilles horizontales

Système de n. 8 tiges en aluminium, réalisées en 2 parties. Système réglable en hauteur tous les 10 cm. Avec chaque kit, vous pouvez exposer 8 bouteilles, 4 dans chaque compartiment.

OPT-14-B0

Bottiglie inclinate

Struttura realizzata con laterali in plexiglas e tondini in alluminio. Questa struttura può essere posizionata a diverse altezze con interasse minimo di 20 cm. Può contenere fino a 7 bottiglie classiche da 0,75 l oppure 4 bottiglie Magnum.



MAX mm
Ø 120 mm
H 400 mm
OPT-14T-BI
OPT-14MP-BI

Inclined bottles

Structure composed of Perspex sides and aluminum rods. This structure can be positioned at different heights with a minimum of 20 cm spacing. It can hold 7 standard 0.75 l bottles or 4 Magnum.

Bouteilles inclinées

Structure avec latéraux en Plexy et tiges en aluminium. Cette structure peut être positionnée à des hauteurs différentes avec un minimum de 20 cm de distance. Elle peut accueillir 7 bouteilles classiques de 0,75 l ou 4 Magnum.

Piano regolabile

Piano regolabile in vetro temperato con reggi mensole. Il piano è regolabile con passo 5 cm. È molto utile per il posizionamento di bottiglie in verticale, bottiglie e decanter.



OPT-14T-PR
OPT-14MP-PR

Adjustable shelf

Tempered glass adjustable shelf with supports. The shelf can be adjusted in steps of 5 cm. It is very useful for positioning vertically bottles, glasses and decanters.

Étagère réglable

Étagère réglable en verre trempé avec supports. L'étagère peut être installée chaque 5 cm. Il est très utile pour positionner verticalement les bouteilles, les verres et les carafes decanters.

Optional Teca - Mod 14 (P. mm 350 - 362)

Bottiglie orizzontali

Sistema composto da n. 4 tondini in alluminio, costruiti in 2 pezzi. Sistema regolabile in altezza ogni 10 cm. Con ogni kit è possibile esporre 4 bottiglie, 2 per ciascun vano.



MAX mm
Ø 90 mm
H 370 mm
OPT-14H-B0

Horizontal bottles

System made of n. 4 aluminum rods, realized in 2 pieces. System adjustable in height every 10 cm. With each kit you can expose bottles 4, 2 for each compartment.

Bouteilles horizontales

Système de n. 4 tiges en aluminium, réalisées en 2 parties. Système réglable en hauteur tous les 10 cm. Avec chaque kit, vous pouvez exposer 4 bouteilles, 2 dans chaque compartiment.

Bottiglie inclinate

Piano in plexiglass termoformato. Questo accessorio può essere posizionato a diverse altezze e può contenere 4 bottiglie classiche da 0,75 cl.



MAX mm
Ø 80 mm
H 350 mm
OPT-14TH-BI
OPT-14MPH-BI

Tilted bottles

Thermoformed plexiglass ledge. This component can be positioned at different heights and can contain 4 classic 0.75 l bottles.

Bouteilles inclinées

Support bouteilles en plexiglas thermoformé. Cet accessoire peut être placé à différentes hauteurs et peut contenir 4 bouteilles classiques de 0,75 cl.

Piano regolabile

Piano regolabile in vetro temperato con reggi mensole. Il piano è regolabile con passo 5 cm. È molto utile per il posizionamento di bottiglie in verticale e bicchieri.



OPT-14TH-PR
OPT-14MPH-PR

Adjustable shelf

Tempered glass adjustable shelf with supports. The shelf can be adjusted in steps of 5 cm. It is very useful for positioning vertically bottles and glasses.

Étagère réglable

Étagère réglable en verre trempé avec supports. L'étagère peut être installée chaque 5 cm. Il est très utile pour positionner verticalement les bouteilles et les verres.

CODE	Codice	Code	Code
	Temperatura (UR 50%)	Temperature (UR 50%)	Température (UR 50%)
	Tensione	Voltage	Tension
	Assorbimento	Absorption	Absorption
	Consumo kWh annui	kWh consumption per year	Consommation kWh annuelle
	Classe energetica	Energy efficiency rating	Classe énergie
Class	Classe climatica	Climate class	Classe climatique
	Pressione acustica Leq (h 155 cm - d. 100 cm)	Leq sound pressure level (h 155 cm - d 100 cm)	Leq niveau pression acoustique (h 155 cm - d 100 cm)
	Capacità	Capacity	Capacité
HFC	Gas refrigerante	Refrigerant gas	Gaz réfrigérant
	Luce	Light	Lumière
	Led bianco naturale	white natural daylight LED	LED blanc day-light naturel
	Led blu	Blue LED	LED bleue
	Led colorati con telecomando	Coloured LEDs with remote control	LED couleurs à télécommande
	Lato posteriore vetrina	Showcase back side	Face postérieure vitrine
	Ante in vetro	Glass doors	Porte en verre
	Pannello cieco	Blank panel	Panneau borgne
	Bottiglie	Bottles	Bouteilles
	Numero bottiglie da 0,75 Lt	Number of bottles 0,75 lt.	Quantité bouteilles 0,75 lt.
	Altezza e diametro massimo bottiglie	Maximum height and diameter of the bottles	Hauteur et diamètre maximum des bouteilles
-	Assente / dato non disponibile	Absent / data not available	Absent / information non disponible
	Dimensioni nette	Net dimensions	Dimensions nettes
	Dimensioni con imballo	Dimensions including packaging	Dimensions avec emballage
	Dimensioni con imballo su pedana	Dimensions including packing on pallet	Dimensions avec emballage sur palette
	Peso netto	Net weight	Poids net
	Peso con imballo	Weight with packaging	Poids avec emballage
	Peso con imballo su pedana	Weight with packing on pallet	Poids avec emballage sur palette
	Volume con imballo	Volume with packaging	Volume avec emballage
	Volume con imballo su pedana	Volume with packaging on pallet	Volume avec emballage sur palette
	Numero colli	Number of packagings	Quantité colis
	Dato in fase di rilevamento	Data in collection phase	Donné en cours de détection
DS	Descrizione	Description	Description

HPL laminato alta pressione • high pressure laminate • stratifiés haute pression

L01 HPL grezzo raw HPL HPL brut	L10 bianco opaco Matt white Blanc mat	L11 nero opaco Matt black Noir mat	L20 castagno Chestnut Chêne	L21 teak Roble Teak Roble Teck rouvre
L22 wengé loft loft wenge wenge loft	L23 larice cenere Ash Larch Mélèze cendre	L40 cemento tortora Dove concrete Ciment taupe	L50 acciaio satinato Satin-finish steel Acier satiné	

MDF grezzo • Raw MDF • MDF brut Verniciatura a liquido • Liquid paint finish • Laquage par peinture liquide

M01 MDF grezzo raw MDF MDF brut	RAL 9010 bianco opaco (20 gloss) matt white (20 gloss) Blanc mat (20 gloss)	RAL 9005 nero opaco (20 gloss) Matt black (20 gloss) Noir mat (20 gloss)	RAL 20/100 opaco 20 gloss - lucido 100 gloss Matte 20 gloss - polished 100 gloss Mat 20 Gloss - Brillant 100 Gloss

Verniciatura a liquido (Dune) • Liquid paint finish (Dune) • Laquage par peinture liquide (Dune)

DRAL 9010 bianco opaco (20 gloss) matt white (20 gloss) Blanc mat (20 gloss)	DRAL 9005 nero opaco (20 gloss) Matt black (20 gloss) Noir mat (20 gloss)	DVO1 verniciato oro gold painted peinture or	DVO2 verniciato argento silver painted peinture argent	DRAL 20/100 opaco 20 gloss - lucido 100 gloss Matte 20 gloss - polished 100 gloss Mat 20 Gloss - Brillant 100 Gloss

Dune non verniciato • Dune no finish • Dune non peinte Rivestimento in foglia (Dune) • Leaf finish (Dune)

D01 Dune grezzo raw Dune Dune brut	DF01 oro patinato gold coated revêtement or	DF02 argento patinato silver coated revêtement argent

● Standard • Standard • Standard • Standard • Estándar
● Su richiesta • On demand • Sur demande • Auf Anfrage • Sobre pedido

Colorazioni speciali RAL

Special RAL colors

 RAL 1001 BEIGE	 RAL 1002 SAND YELLOW	 RAL 1003 SIGNAL YELLOW	 RAL 1006 MAIZE YELLOW	 RAL 1007 DAFFODIL YELLOW	 RAL 5020 OCEAN BLUE	 RAL 6005 MOSS GREEN	 RAL 6011 RESEDA GREEN	 RAL 6019 PASTEL GREEN	 RAL 7000 SQUIRREL GREY
 RAL 1011 BROWN BEIGE	 RAL 1014 IVORY	 RAL 1015 LIGHT IVORY	 RAL 1019 GREY BEIGE	 RAL 1024 OCHRE YELLOW	 RAL 7001 SILVER GREY	 RAL 7003 MOSS GREY	 RAL 7004 SIGNAL GREY	 RAL 7006 BEIGE GREY	 RAL 7011 IRON GREY
 RAL 1034 PASTEL YELLOW	 RAL 2000 YELLOW ORANGE	 RAL 2003 PASTEL ORANGE	 RAL 2010 SIGNAL ORANGE	 RAL 3004 PURPLE RED	 RAL 7030 STONE GREY	 RAL 7032 PEBBLE GREY	 RAL 7035 LIGHT GREY	 RAL 7036 PLATINUM GREY	 RAL 7042 TRAFFIC GREY A
 RAL 3005 WINE RED	 RAL 3007 BLACH RED	 RAL 3009 OXIDE RED	 RAL 3012 BEIGE RED	 RAL 3017 ROSE	 RAL 8002 SIGNAL BROWN	 RAL 8007 FAWN BROWN	 RAL 8014 SEPIA BROWN	 RAL 8017 CHOCOLATE BROWN	 RAL 8019 GREY BROWN
 RAL 3031 ORIENT RED	 RAL 4001 RED LILAC	 RAL 4004 CLARET VIOLET	 RAL 4009 PASTEL VIOLET	 RAL 5003 SAPPHIRE BLUE	 RAL 8022 BLACK BROWN	 RAL 8025 PALE BROWN	 RAL 8028 TERRA BROWN	 RAL 9001 CREAM	 RAL 9002 GREY WHITE
 RAL 5004 BLACK BLUE	 RAL 5005 SIGNAL BLUE	 RAL 5008 GREY BLUE	 RAL 5012 LIGHT BLUE	 RAL 5014 PIGEON BLUE	 RAL 9003 SIGNAL WHITE	 RAL 9004 SIGNAL BLACK	 RAL 9005 JET BLACK	 RAL 9010 PURE WHITE	 RAL 9016 TRAFFIC WHITE

I colori stampati in questa cartella sono indicativi
 The colours printed and shown in this folder are merely indicative
 Les coloris imprimés ici sont indicatifs